

新潟県立大学 授業料 口座振替申込方法のご案内

本学の授業料は、第四北越銀行の口座からの引き落とし（口座振替）をご利用いただけます（費用無料）。

※下記期限内に口座振替のお申込みがない場合は、専用納付書を郵送しますので、銀行窓口にてお振込みください（振込手数料のご負担をお願いします。）。

口座振替のお申し込みについては、第四北越銀行の<インターネット口座振替受付サービス>をご利用いただきますので、以下のとおりご案内申し上げます。

お申込み期限

お申込みは、以下の期限のうち1回の登録で利用することが可能です（二重登録しないようご注意ください）。

前期授業料からの口座振替利用は、4月19日までのお手続きをお願いします。

後期授業料からの口座振替利用は、9月30日までのお手続きをお願いします。

※毎週日曜日の21時から翌月曜日の7時までは、システムメンテナンスのためご利用いただけません。

なお、それぞれの期限を過ぎると一時的にサービスを止めさせていただきます。

ご利用にあたり事前にご準備いただきたいこと

- 学籍番号
※大学からご案内があった番号をご確認ください。
- キャッシュカード（保護者名義口座 可）
※第四北越銀行のキャッシュカードをお持ちの個人のお客さまが本サービスをご利用いただけます。
- メールアドレス
※入力いただくメールアドレス宛にメールをお送りいたしますので、dhbk.co.jpからのメールが受信できるように設定してください。

下記のURL、またはQRコードからアクセスいただき、お手続きください。
スマートフォン、パソコンからお手続きいただけます。

<https://kfscl.dhbk.co.jp/?cd=3012012we1&mode=1>



<お問い合わせ先>

第四北越銀行 コールセンター 0120-86-4464

受付時間 平日 9:00~20:00

お手続き方法は、中面をご覧ください。

【留意事項確認】

- 1 留意事項をご確認いただいたうえで、①「同意する」にチェックを入れ、②「インターネット口座振替受付サービス」を押してください。



【お客さま情報の入力】

- 2 ③～⑭を入力いただき、⑮「次へ」を押してください。
③は学校からご案内があった番号を入力してください。



【入力内容の確認】

- 3 前画面で入力いただいた内容をご確認いただき、⑯「送信」を押してください。
⑯で入力したメールアドレス宛に「確認コード」が送信されます。



【確認コードの入力】

- 4 メールアドレス宛に送信された「確認コード」を⑰に入力してください。入力後⑱「次へ」を押すと次の画面が表示されますので、⑲「口座振替のお申込みへ進む」を押してください。



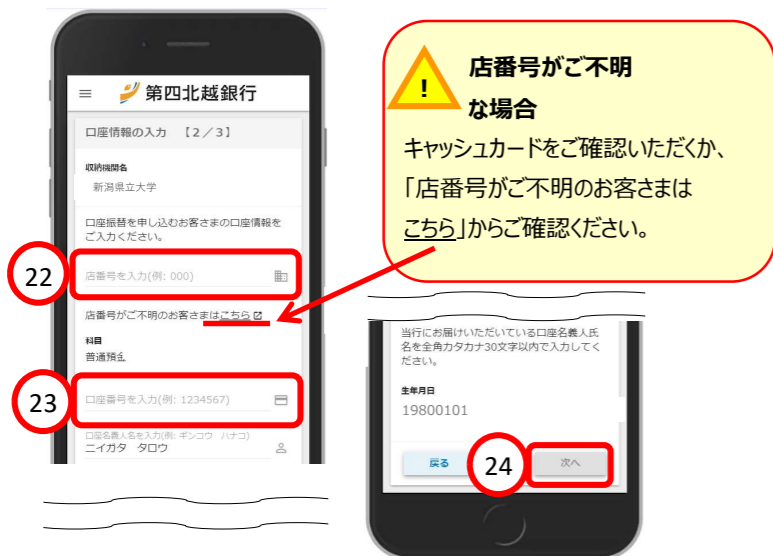
【個人情報の利用目的、サービス規定の確認】

- 5 個人情報の利用目的等をご確認いただいたうえで、⑳「上記内容を確認しました」にチェックを入れ、㉑「同意する」を押してください。



【口座情報の入力】

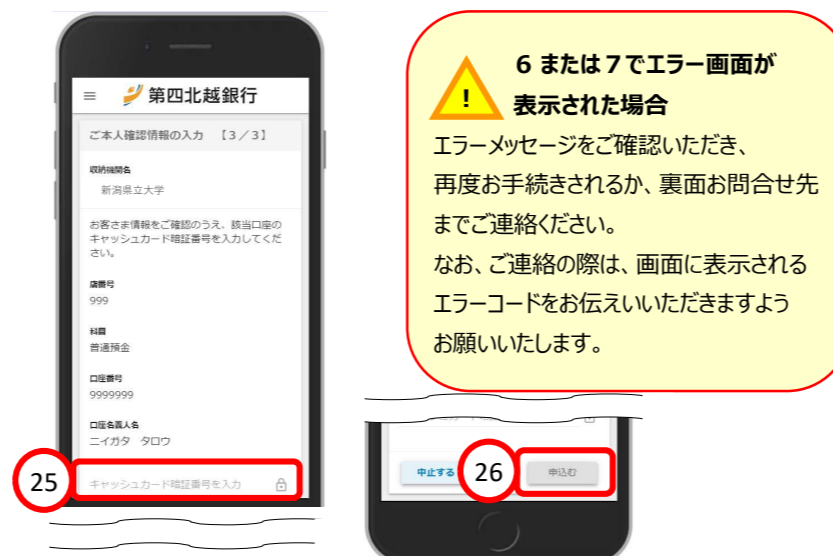
- 6 お引き落とし口座の㉒店番号、㉓口座番号を入力し、㉔「次へ」を押してください。



店番号が不明な場合
キャッシュカードをご確認いただくか、「店番号が不明のお客さまは [こちら](#)」からご確認ください。

【キャッシュカード暗証暗号の入力】

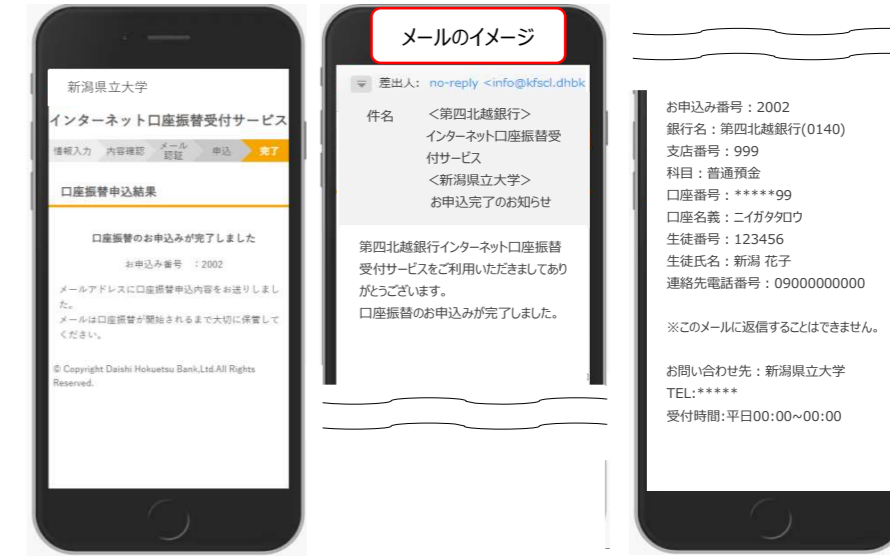
- 7 ㉕で入力した口座番号のキャッシュカードの暗証番号を㉖に入力し、㉗「申込む」を押してください。



6 または 7 でエラー画面が表示された場合
エラーメッセージをご確認いただき、再度お手続きされるか、裏面お問合せ先までご連絡ください。
なお、ご連絡の際は、画面に表示されるエラーコードをお伝えいただけますようお願いいたします。

【口座振替申込結果のお知らせメール受信】

- 8 「お申込完了のお知らせ」メールが届くとご登録完了です。ブラウザを閉じて終了してください。



お申込み番号：2002
銀行名：第四北越銀行(0140)
支店番号：999
科目：普通預金
口座番号：****99
口座名義：ニイガタワ
生徒番号：123456
生徒氏名：新潟 花子
連絡先電話番号：09000000000
※このメールに返信することはできません。
お問い合わせ先：新潟県立大学
TEL:*****
受付時間：平日00:00~00:00