

## ●EBSCOhostとは

人文社会や自然科学をはじめ、幅広い分野を網羅した学際的海外論文データベースです。

## ●使い方

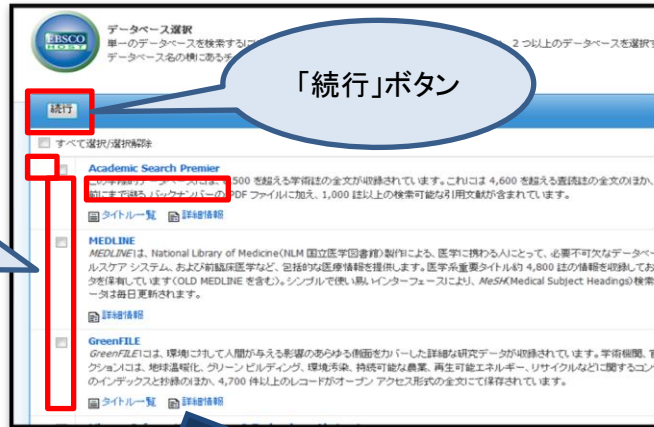
### 1・データベースの選択

図書館HP→論文を探す(統合検索)を利用するとEBSCO host の他、CiNii,Google scholar,JSTOR のデータベースを一度に検索することができます。

右記の5つのデータベースを検索できます。

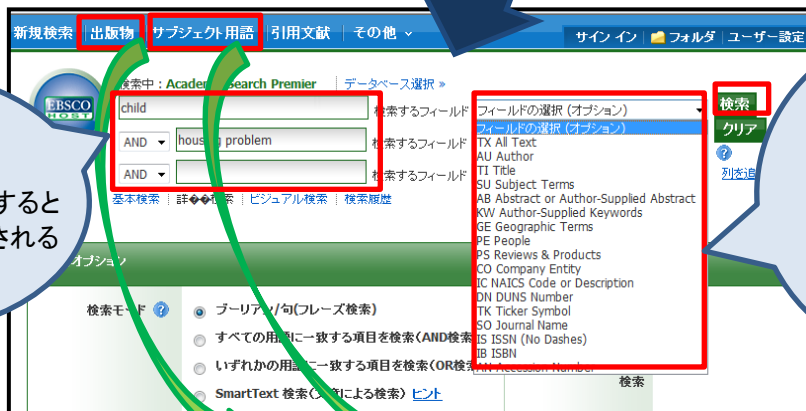
- ・Academic Search Premier (社会科学・人文科学中心)
- ・MEDLINE (医学系)
- ・GreenFILE (環境系)
- ・Library, Information Science & Technology Abstracts (図書館学・情報学)
- ・Teacher Reference Center (教職関係)

データベースを選択しよう!  
「すべて選択」も「複数選択」もOK  
⇒ 続行



### 2・検索してみる

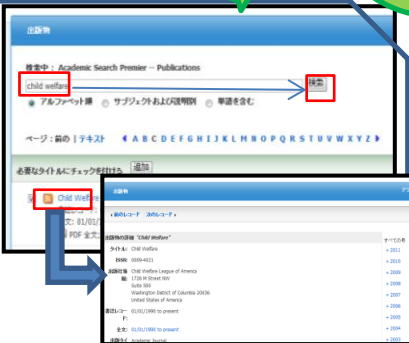
検索語を入力  
☆単語を並べて入力するとフレーズとして検索される



検索対象となるフィールドを選択  
TX All Text = すべてから検索  
他 著者、タイトル、抄録、誌名等でも検索できる

※検索語を直接入力する方法以外に以下の検索方法があります。

◆出版物がわかっている場合  
枠内に検索したい出版物のタイトル/キーワードを入力  
→タイトルを選択  
→閲覧したい年代を選択  
→検索結果画面へ



◆サブジェクト(主題)を選ぶ場合  
枠内にサブジェクトもしくはキーワードを入力  
→必要なSubject Termのボックスにチェックを入れ、追加ボタンを選択  
→選択したサブジェクトが検索式として反映される。  
→検索結果画面へ



### 3・検索結果

**My EBSCO Host 詳細へ**

**並び替え**  
 ・日付順  
 ・資料  
 ・著者  
 ・関連度

**ヒット件数**

**4・詳細表示へ**

**検索結果の絞り込み**  
 ・全文収録のみ  
 ・参考文献あり  
 ・学術誌(査読)  
 ・出版年指定 等

**チェックボックス 選択→更新**

**フォルダに一時追加**  
 ログアウトと共に消去される(My EBSCO Hostに登録すれば長期保存が可能)

**PDF全文**  
 本文が読める

**県立大OPACへ**  
 県立大の所蔵を確認

### 4・詳細表示

**PDF全文**

**県立大OPACへ**

**類似した検索結果**  
 SmartText 検索を使用

**関連度の高い論文を検索**

**リンク選択**  
 ・同じ著者の他の論文へ  
 ・同じ雑誌の他号へ  
 ・同じ主題の他の論文へ

**機能アイコン**  
 ・フォルダに追加  
 ・印刷  
 ・電子メール  
 ・保存  
 ・引用  
 ・ノート作成 等

**利用してみよう!!**

## 😊 便利な機能・My EBSCO Host

ユーザー登録をして使いこなそう!

My EBSCO Hostでユーザー登録することにより、  
**フォルダの長期保存、検索履歴の保存、Journal Alert、検索Alert**等の機能が使えるようになります。  
 <登録方法> 画面右上「サイン イン」より

**アカウント新規作成**

**必要事項を入力して「変更を保存」**

登録したユーザー名とパスワードは忘れずに覚えておいて下さい。