

JSTOR検索マニュアル

1. 検索画面へ(JSTOR トップページ)

http://www.jstor.org/ へアクセスします。



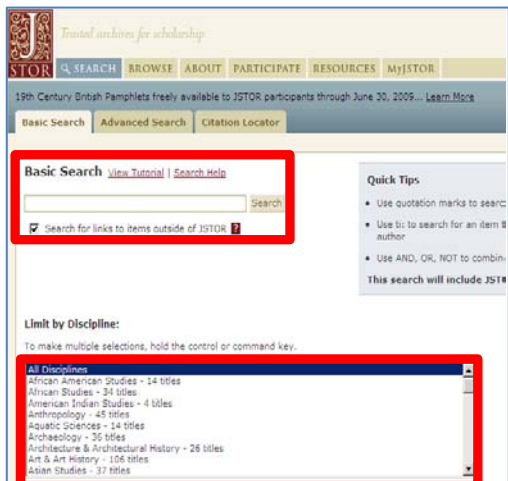
- ①SEARCH:「Search 画面」へすすみます。キーワードを入力して検索します。
- ②BROWSE:「ジャーナルリスト画面」へすすみます。ジャーナルのタイトルから検索します。
- ③トップページからキーワード検索が可能です。(Basic Search)

2. 検索:「SEARCH」

「SEARCH」には、「Basic Search」、「Advanced Search」、「Citation Locator」の3種類があります。

① Basic Search

自然語を用いたシンプルな検索方法です。



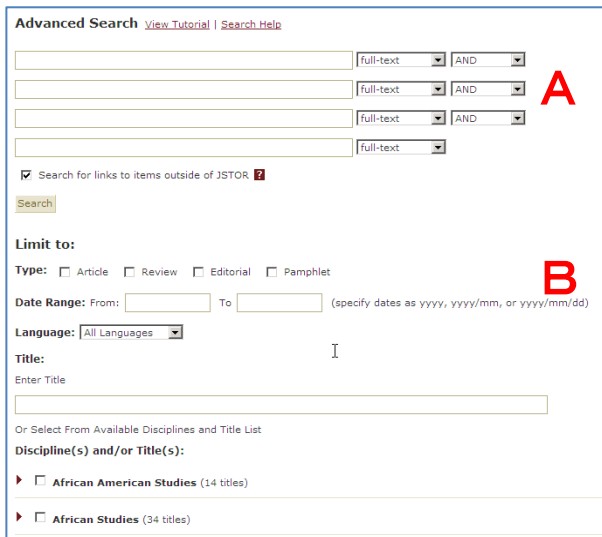
- ・フレーズ検索も可能です。
“business analysis”のように、“(ダブルコーテーション)マークでフレーズをくくって検索します。
- ・分野を選択することも可能です。
- ・ブール演算子(AND, OR, NOT)を利用した検索が可能です。例:labour OR labor
- ・タイトル、著者名など、フィールドを指定した検索が可能です。
例:著者名の場合 → au:Smith
タイトル名の場合 → ti:“parabolic equations”

フィールドの種類

ti: タイトル(全般) ta: 文献タイトル rt: 書評のタイトル
au: 著者名(全般) aa: 文献著者 ra: 書評の著者
ca: 図表のタイトル ab: 抄録 so:(jo:) ジャーナルタイトル
vo: volume no: issue or number
sn:(in:)ISSN 番号 例:sn:00219347, in:00219347

② Advanced Search

掛け合わせ検索や絞込み検索が可能です。



A 検索語の指定

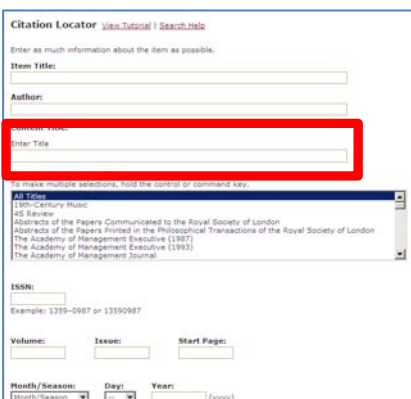
- ・検索対象とするフィールドを指定して検索語を入力します
full-text(記事全体)、author(著者)、item title(文献のタイトル)、
abstract(抄録)、caption(図表のタイトル)
- ・ボックスへの検索語の入力方法はBasic Searchと同じです。
フレーズ検索、ブール演算子を利用した検索が可能です。
- 2つ以上のキーワードの隣接範囲を5~25単語で指定した検索が可能です。

B 絞込みの種類

- ・Type: 文献の種類を選択します。
Article(論文)、Review(書評)、Editorial(論説)、Pamphlet(論説)
- ・Date Range: ジャーナルの刊行年月日を限定します。年月日は、
1939, 1939/05, 1939/05/01 のように3パターンでの入力が可能です。
- ・Language: 文献の言語を指定します。
- ・Discipline(s) and/or Journal(s): 検索するジャーナルのタイトルや分野を限定します。
分野名の左側に表示される ▶ マークをクリックすると、タイトルの詳細が表示されます。

③ Citation Locator

あらかじめ書誌事項(タイトル、著者、収録雑誌名、巻号など)がわかっている文献を効率よく検索します。②のAdvanced Searchと同様に、掛け合わせ検索や絞込み検索が可能です。



- ・直接コンテンツタイトルを入力可能です。

3. 検索結果表示

検索語がヒットした文献タイトルを表示します。

The screenshot shows a search results interface. At the top, there is a search bar containing the word 'nationalism' and buttons for 'Search' and 'Modify Search', both circled with a red box and the number 1. Below the search bar is a checkbox labeled 'search within these results'. Underneath, there are two tabs: 'Images in JSTOR' and 'Images in ARTstor', with the first tab circled and numbered 4. The main content area shows 'Results 1-25 of 130118 for << nationalism >>'. Below this, there are dropdown menus for 'Sort by' (set to 'Relevance') and 'Display' (set to '25 per page'), both circled and numbered 2. Further down, there are navigation links: '< Previous | Next >' and a 'Go to page' input field with a dropdown arrow, also circled and numbered 2. Below the navigation is a checkbox 'Select/unselect all' and a 'Save Citation(s)' button with a citation icon, circled and numbered 3. The first search result is listed: '1. Close Strangers: Nationalism, Proximity and Cosmopolitanism by Nenad Miscevic, *Studies in East European Thought*, Vol. 51, No. 2 (Jun., 1999), pp. 109-125'. At the bottom of the result, there are four links: 'Item Information', 'Page of First Match', 'PDF', and 'Export this Citation', all circled and numbered 3.

① 検索をやり直す

・"Search"

新たに検索を行なう場合は、ボックスに検索語を入力し"Search"ボタンをクリックします。

・"Modify Your Search"

絞り込みや検索方法を変更して、再検索を行う場合、"Modify Your Search"ボタンをクリックし、元の検索画面に戻り、再検索を行います。

・"search within these results"

検索結果に新たな条件を追加して再検索が可能です。

② ページ内の表示方法を変える

検索結果表示件数や、表示順の変更が可能です。

・表示件数: 10 件、25 件、50 件、100 件の中から選択が可能です。

・表示順: 適合率順、刊行の新しい順・古い順、の中から選択可能です。

・検索結果表示ページを指定することができます。

③ 書誌事項の利用

・Save Citations: 表示されているページのすべての書誌事項を保存できます。

・Item Information: 文献の書誌情報を表示します。

・Page of First Match: 文献中の最初の適合ページを表示します。

・PDF: 文献をPDF 形式でダウンロードできます。

・Export this Citation: 文献の書誌事項をe-mail 送信、EndNote などの文献管理ツールへのエクスポートが可能です。

※文献表示画面からも同じ機能をご利用いただけます。

④ イメージページ

・Images in JSTOR: イメージ画像を含む論文を別タブで表示可能です。

・Images in ARTstor: 美術品などの高画質画像を提供する「ARTstor」の検索結果が表示されます。

(閲覧には別途契約が必要です。)

4. 文献表示

文献はオリジナル文献のスキャンデータが表示されます。

The screenshot shows a document page for "Dog Mustard (Erucastrum gallicum) Response to Crop Competition" by David A. Wall. The page number is 398 of 397-403. A search term is entered, and the results show 93 occurrences. The page content includes a graph titled "Flax versus dog mustard" showing relative yield. The right sidebar contains navigation links: Save Citation, Export this Citation, Item Information, PDF, Back to Search Results, Previous Result, Next Result, and a Google Scholar section with links for References, Item Cites this Item, Items by David A. Wall, Related Items, Items Citing this Item, and Items by David A. Wall. The page number 398 is highlighted with a red box and a circled 1. The search results are highlighted with a red box and a circled 5. The navigation links are highlighted with a red box and a circled 4. The Google Scholar section is highlighted with a red box and a circled 6. The page number 398 is highlighted with a red box and a circled 1. The page number 398 is highlighted with a red box and a circled 1. The page number 398 is highlighted with a red box and a circled 1.

ページの移動は以下の5通りあります。

- ① Select a page : 文献の各ページをサムネイル表示し、閲覧したいページを選択可能です。
- ② Previous page : 前後のページへ移動します。
- ③ Previous item ・ Next item : 前後に掲載されている文献へ移動します。
- ④ Back to Search Results : 検索結果一覧に戻ります。
Previous Results ・ Next Results : 前後の検索結果の文献ページを表示します。
- ⑤ View list of pages with search term(s) : 各ページに含まれる検索後の数を表示します。

The screenshot shows the "Select a page" interface with a grid of document thumbnails. The thumbnails are numbered 397, 398, 399, and 400. The interface includes a search bar and a "View: Thumbnails | Links Only" dropdown menu.

画面右側のリンク機能により関連文献を検索することができます。

JSTORを検索

- ⑥ References : この文献が引用している参考文献のリストです。参考文献がJSTORに収録されている場合には、リンクをクリックすることで該当文献を表示できます。
- ⑦ Item Cite this item : この文献がJSTORに収録されている文献に引用されている場合は、引用している文献のリストが表示されます。
- ⑧ Items by : 著者名をクリックすると、著者名で再検索します。

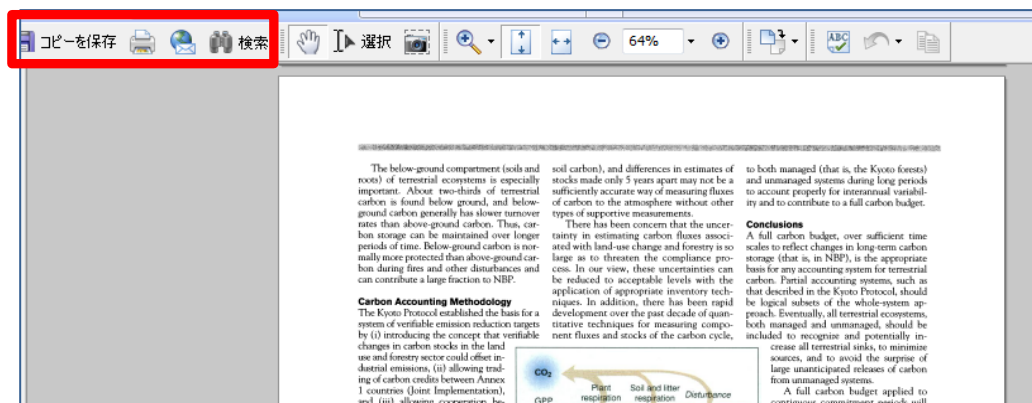
Google Scholarを検索

- ⑨ Related Items : この文献の関連文献を、Google Scholar で検索します。
- ⑩ Items Citing this Item : この文献を引用している文献を、Google Scholar で検索します。
- ⑪ Items by : この文献の著者による文献を、Google Scholar で検索します。

5. 文献の印刷

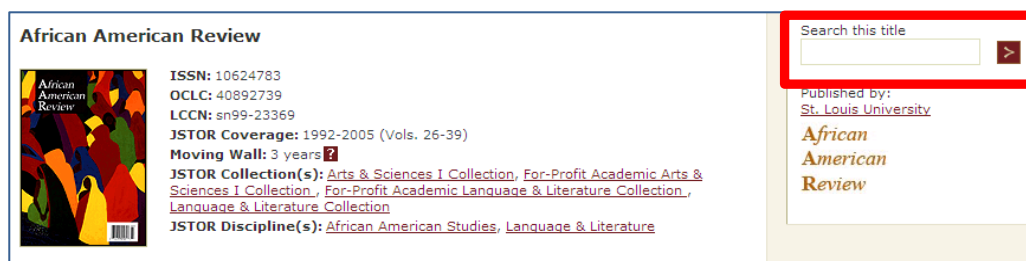
・印刷

印刷は、PDF ファイルでダウンロード後Adobe Reader の印刷機能を利用して行ないます。PDF 文書内でキーワード検索が可能です。



6. 検索:「BROWSE」

キーワード検索を行わず、表示された主題分野やジャーナルタイトル名から必要な文献を手作業で検索する方法です。主題分野別、ジャーナルタイトル別、出版社別の3種類の一覧表示が可能です。主題分野別一覧では、プルダウンメニューで分野の選択・抽出が可能です。



ジャーナルタイトル内でのキーワード検索が可能です。

最終的に表示される文献は、「4. 文献表示」と同じです。

<検索のヒント>

・ AND 検索

以下の表記でAND 検索ができます。

cat AND dog cat && dog cat & dog

+cat +dog (cat dog) cat dog

・ OR 検索

以下の表記でOR 検索ができます。

cat OR dog cat || dog

・ NOT 検索

cat NOT dog (= cat は含みますが、dog は含みません)

cat -dog

・ ワイルドカード

綴りが不明な場合、また、派生語や類似語もあわせて検索する場合、

* マーク(複数文字の置換え)、?マーク(1文字のみの置換え)を利用して検索します。

例: te?ts → tents, tests, texts などがヒットします。

bird* → bird, birding, birdman, birds などがヒットします。

・ 複数形の検索

複数形もあわせて検索する場合は、&を語尾につけます。

例: cat& → cat やcats を検索。box& → box やboxes を検索。

bus& → bus やbusses を検索。quiz& → quiz やquizzes を検索。

sky& → sky やskies を検索。knife& → knife やknives を検索。

・ その他の検索

~(チルド): ファジー検索が可能です(同じ言葉でも数種の綴りがある場合に便利です)。

例: dostoyevsky~ → dostoyevsky, dostoevsky, dostoievski, dostoevsky, dostoyevski, dostoevskii, dostoevski, などを検索

~(チルド)と数値: 検索語が互いに何語以内にあるかを指定します。

例: "debit forgiveness"~10 → debt と forgiveness が互いに10 語以内にある。

^(カレット): 文献内の検索語出現率を指定します。

例: cat^7 dog → 文献内に、cat がdog より7 倍多く出現する。

・ ストップワード

以下の語は、検索されません。

a, an, are, as, at, be, but, by, for, if, in, into, is, it, no, of, on, such, that, the, their, then, there, these, they, this, to, was, will, with